

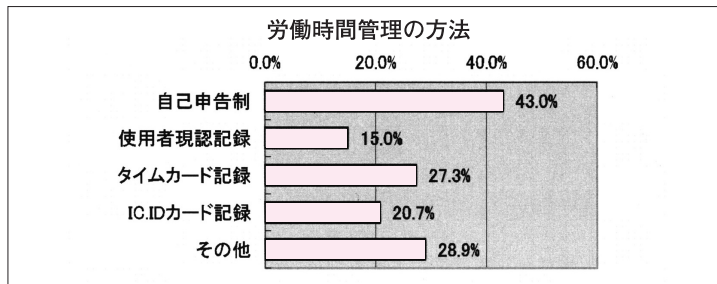
行政の焦点

愛知県内の事業場における労働時間管理方法について

平成28年10月に実施した労働時間に関する監督指導結果を基に作成された「愛知県内の事業場における労働時間管理方法」についてご紹介します。

1. 労働時間管理の方法〔複数回答〕

番号	管理方法	回答数	%
1	自己申告制	210	43.0%
2	使用者現認記録	73	15.0%
3	タイムカード記録	133	27.3%
4	IC.IDカード記録	101	20.7%
5	その他	141	28.9%
—	無回答	0	0.0%
	合計	658	134.8%
	母集団数	488	100.0%



【表1】全業種における労働時間管理の方法では、「自己申告制」が最も多く全体の43.0%。次に「その他」の28.9%、「タイムカード記録」は27.3%でした。「その他」の内訳は表2の通りです。

2. 表1のうち、「その他」(141件)の内訳

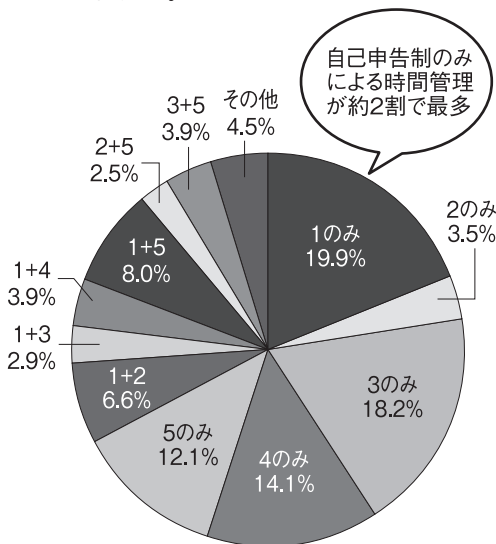
方法	件数	%
PC,認証・情報機器システム	55	11.3%
タコグラフ・デジタコ・運行記録計	41	8.4%
日報	24	4.9%
勤務表・出勤簿	9	1.8%
点呼簿	9	1.8%
その他	3	0.6%
合計	141	28.9%
母集団数	488	100.0%

【注】「その他」に複数の方法がある場合、1つ目に記載された方法のみカウントしている。

【表2】労働時間管理の方法のうち、「その他」の内訳の中で最も多いのは「PC・認証・情報機器システム」。次は「タコグラフ・デジタコ・運行記録計」、「日報」と続きました。

3. 労働時間管理方法の組合せ

番号	件数	%	番号	件数	%
1のみ	97	19.9%	1+2+4+5(その他)	1	0.2%
2のみ	17	3.5%	1+2+5(その他)	4	0.8%
3のみ	89	18.2%	1+3+5(その他)	2	0.4%
4のみ	69	14.1%	1+2+4(その他)	1	0.2%
5のみ	59	12.1%	1+3+4(その他)	1	0.2%
1+2	32	6.6%	2+3+4(その他)	1	0.2%
1+3	14	2.9%	2+3+5(その他)	2	0.4%
1+4	19	3.9%	2+3(その他)	1	0.2%
1+5	39	8.0%	2+4(その他)	2	0.4%
2+5	12	2.5%	3+4(その他)	4	0.8%
3+5	19	3.9%	4+5(その他)	3	0.6%
合計	488	100.0%			



【表3】労働時間管理方法の組合せの中で最も多いのは、「自己申告制のみ」の19.9%。次に「タイムカード記録のみ」で18.2%。「IC.IDカード記録のみ」、「その他のみ」と続き、組合せで最も多かったのは「自己申告制とその他」8.0%、次に「自己申告制と使用者現認記録」6.6%でした。

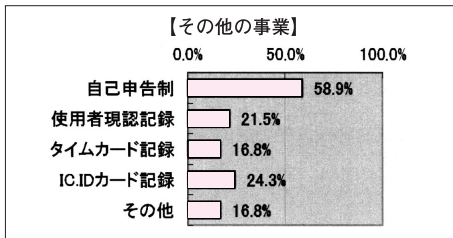
- 1⇒自己申告制
- 2⇒使用者現認記録
- 3⇒タイムカード記録
- 4⇒IC.IDカード記録
- 5⇒その他

●●●●● 監督件数上位5業種の労働時間管理方法について ●●●●●

監督件数上位5業種、「製造業、その他の事業、運輸交通業、建設業、商業」における労働時間管理の方法は次の通りです。（複数回答）

【その他の事業】

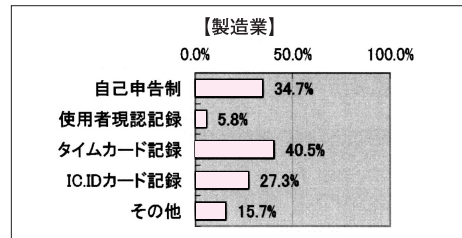
番号	管理方法	回答数	%
1	自己申告制	63	58.9%
2	使用者現認記録	23	21.5%
3	タイムカード記録	18	16.8%
4	IC.IDカード記録	26	24.3%
5	その他	18	16.8%
—	無回答		0.0%
	合計	148	138.3%
	母集団数	107	100.0%



その他の事業は「自己申告制」が最も多く58.9%、次に「IC・IDカード記録」の24.3%でした。

【製造業】

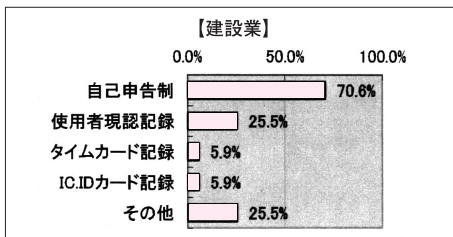
番号	管理方法	回答数	%
1	自己申告制	42	34.7%
2	使用者現認記録	7	5.8%
3	タイムカード記録	49	40.5%
4	IC.IDカード記録	33	27.3%
5	その他	19	15.7%
—	無回答		0.0%
	合計	150	124.0%
	母集団数	121	100.0%



製造業は「タイムカード記録」が最も多く40.5%、次に「自己申告制」の34.7%でした。

【建設業】

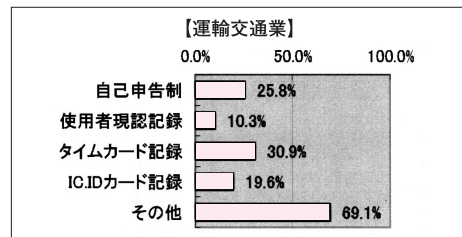
番号	管理方法	回答数	%
1	自己申告制	36	70.6%
2	使用者現認記録	13	25.5%
3	タイムカード記録	3	5.9%
4	IC.IDカード記録	3	5.9%
5	その他	13	25.5%
—	無回答		0.0%
	合計	68	133.3%
	母集団数	51	100.0%



建設業は「自己申告制」が最も多く70.6%、次に「使用者現認記録」の25.5%でした。

【運輸交通業】

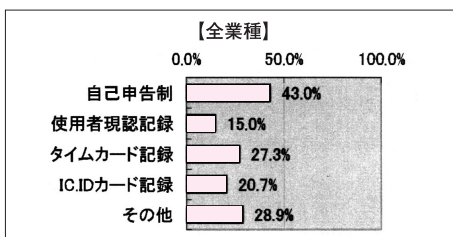
番号	管理方法	回答数	%
1	自己申告制	25	25.8%
2	使用者現認記録	10	10.3%
3	タイムカード記録	30	30.9%
4	IC.IDカード記録	19	19.6%
5	その他	67	69.1%
—	無回答		0.0%
	合計	151	155.7%
	母集団数	97	100.0%



運輸交通業は「その他」が最も多く69.1%（表2参照）。次に「タイムカード記録」の30.9%でした。

【全業種】

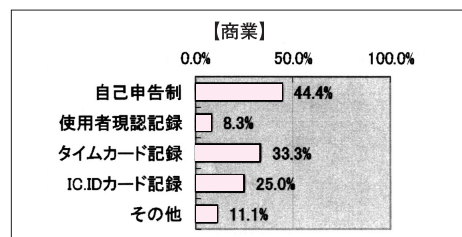
番号	管理方法	回答数	%
1	自己申告制	210	43.0%
2	使用者現認記録	73	15.0%
3	タイムカード記録	133	27.3%
4	IC.IDカード記録	101	20.7%
5	その他	141	28.9%
—	無回答	0	0.0%
	合計	658	134.8%
	母集団数	488	100.0%



全業種は、前ページと同じ。

【商業】

番号	管理方法	回答数	%
1	自己申告制	16	44.4%
2	使用者現認記録	3	8.3%
3	タイムカード記録	12	33.3%
4	IC.IDカード記録	9	25.0%
5	その他	4	11.1%
—	無回答		0.0%
	合計	44	122.2%
	母集団数	36	100.0%



商業は「自己申告制」が最も多く44.4%、次に「タイムカード記録」の33.3%でした。