

# 平成28年管内の健康診断結果

## 有所見率は56.23%で全国値より高い

### 業種別では建設業、運輸交通業等が目立つ

—— 名古屋北労働基準監督署 ——

本年も10月1日より全国労働衛生週間が「働き方改革で見直そう みんなが輝く健康職場」のスローガンの下に展開されます。

労働衛生は労働衛生管理の基本である「作業環境管理」「作業管理」「健康管理」の三管理を基本として進められますが、そのうちの「健康管理」を皆様方の事業場において進める上での参考資料として、平成28年の定期健康診断及びストレスチェックの結果について、表1から表4に取りまとめました。

名古屋北労働基準監督署管内の特徴としては、定期健康診断における受診者延人数に占める有所見者延人数の割合（一回の健診において複数項目の有所見があった者も一人として数え、年二回受診した場合はそれぞれを人数に計上した有所見率）が56.23%と高く、愛知労働局管内49.36%や全国53.76%の数値より

### 平成28年定期健康診断の有所見率の状況

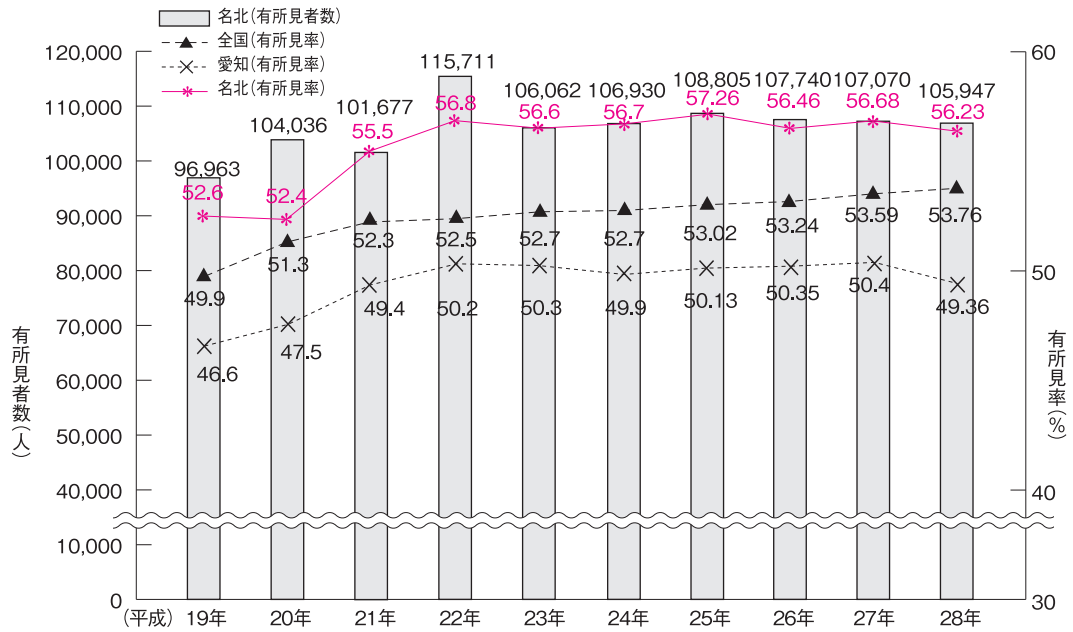
表1 定期健康診断有所見率（業種別・検査項目別）

名古屋北労働基準監督署 (%)

| 検査項目<br>業種 | 脳・心臓疾患関連 |        |       | 左記以外で有所見の高い検査項目 |        |        |       |       |       |      |       | 有所見率<br>(※) | 歯科<br>検診 |       |
|------------|----------|--------|-------|-----------------|--------|--------|-------|-------|-------|------|-------|-------------|----------|-------|
|            | 血圧検査     | 血中脂質検査 | 血糖検査  | 聴力検査            |        | 胸部X線検査 | 貧血検査  | 肝機能検査 | 尿検査   |      | 心電図検査 |             |          |       |
|            |          |        |       | 1000Hz          | 4000Hz |        |       |       | 糖     | 蛋白   |       |             |          |       |
| 全産業        | 14.79    | 33.59  | 12.99 | 3.48            | 7.36   | 5.57   | 9.33  | 16.20 | 2.68  | 4.13 | 12.94 | 56.23       | 41.90    |       |
| 製造業        | 12.28    | 31.22  | 12.12 | 3.45            | 8.65   | 5.00   | 9.17  | 16.80 | 2.27  | 2.50 | 13.72 | 52.62       | 17.04    |       |
| 主な製造業      | 食料品製造業   | 12.75  | 26.51 | 12.23           | 5.11   | 10.65  | 4.67  | 9.52  | 12.01 | 2.75 | 4.16  | 12.95       | 49.62    | 16.00 |
|            | 印刷製本     | 14.66  | 34.68 | 14.17           | 2.46   | 7.79   | 4.11  | 6.62  | 17.90 | 2.44 | 4.11  | 10.06       | 59.56    | 0.00  |
|            | 化学工業     | 12.96  | 33.14 | 10.45           | 3.04   | 7.98   | 8.63  | 7.07  | 17.26 | 2.14 | 2.22  | 9.88        | 51.45    | 97.44 |
|            | 金属製品     | 15.37  | 40.39 | 17.49           | 4.17   | 13.95  | 5.20  | 14.46 | 19.56 | 3.17 | 2.97  | 17.11       | 61.07    | 0.00  |
|            | 一般機器     | 15.48  | 32.12 | 12.96           | 4.23   | 10.25  | 3.93  | 8.42  | 13.89 | 2.15 | 2.59  | 10.44       | 51.16    | 57.14 |
|            | 電気機器     | 9.37   | 28.49 | 10.02           | 2.79   | 5.84   | 3.69  | 8.95  | 18.22 | 1.91 | 1.92  | 16.11       | 51.11    | 0.00  |
| 輸送用機械      | 13.76    | 36.07  | 14.72 | 4.09            | 11.24  | 5.58   | 10.50 | 19.16 | 2.58  | 2.11 | 18.04 | 56.24       | 0.00     |       |
| 建設業        | 19.61    | 38.61  | 15.32 | 3.20            | 8.64   | 9.20   | 7.71  | 22.22 | 3.77  | 4.62 | 11.65 | 66.27       | 100.00   |       |
| 運輸交通業      | 24.42    | 42.76  | 21.84 | 6.50            | 17.81  | 7.56   | 9.58  | 19.04 | 6.80  | 5.36 | 15.68 | 66.29       | 94.12    |       |
| 貨物取扱業      | 21.35    | 37.09  | 15.84 | 5.12            | 11.04  | 9.34   | 12.86 | 13.02 | 3.59  | 3.20 | 10.88 | 60.97       | 0.00     |       |
| 商業         | 15.47    | 33.74  | 13.64 | 3.30            | 5.27   | 5.48   | 9.32  | 16.10 | 2.17  | 4.09 | 12.20 | 57.22       | 46.14    |       |
| 金融広告業      | 13.08    | 31.52  | 11.73 | 2.48            | 3.89   | 3.89   | 8.48  | 11.83 | 2.23  | 3.74 | 11.27 | 53.58       | 42.57    |       |
| 接客娯楽業      | 12.35    | 35.37  | 9.86  | 4.04            | 6.06   | 5.51   | 9.10  | 14.11 | 2.41  | 3.42 | 10.35 | 52.09       | 0.00     |       |
| 清掃と畜業      | 25.70    | 45.48  | 23.59 | 8.13            | 17.01  | 11.20  | 10.56 | 19.52 | 4.93  | 6.96 | 19.28 | 72.64       | 0.00     |       |

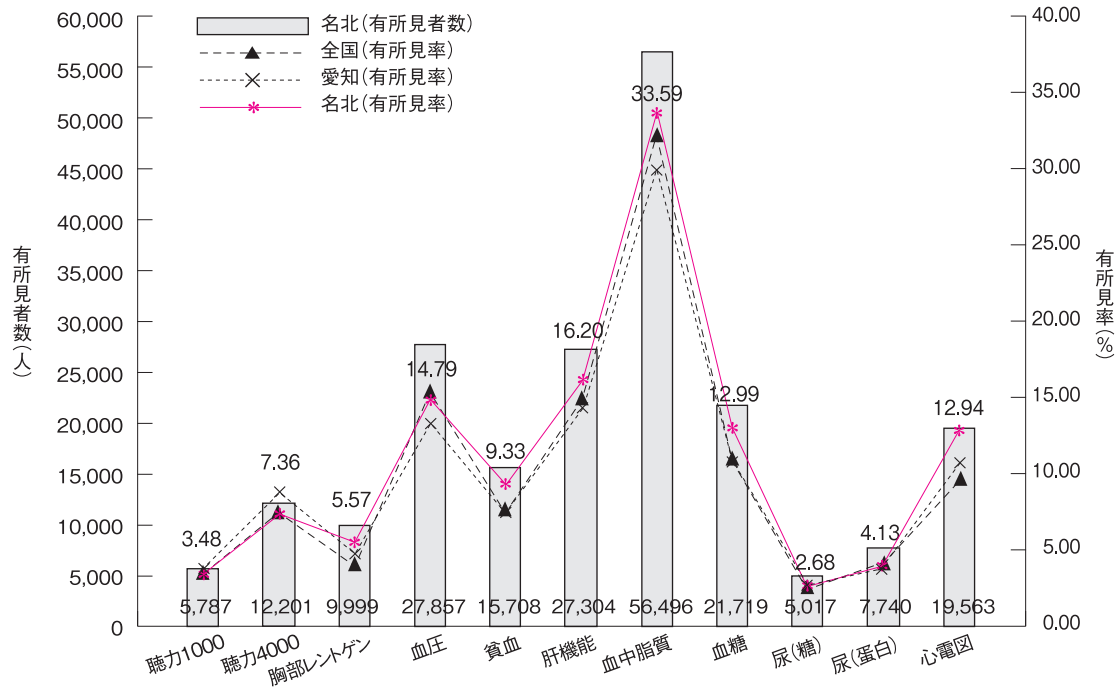
(※) 「有所見率」は健康診断項目のいずれかが有所見であった者の実人数の合計を受診者数で除した割合

表2 定期健康診断有所見率10年間の推移(業種:全産業)



りも高いものとなっており、業種的には建設業(66・27%)、運輸交通業(66・29%)、及び清

表3 定期健康診断有所見率(平成28年 検査項目別 業種:全産業)



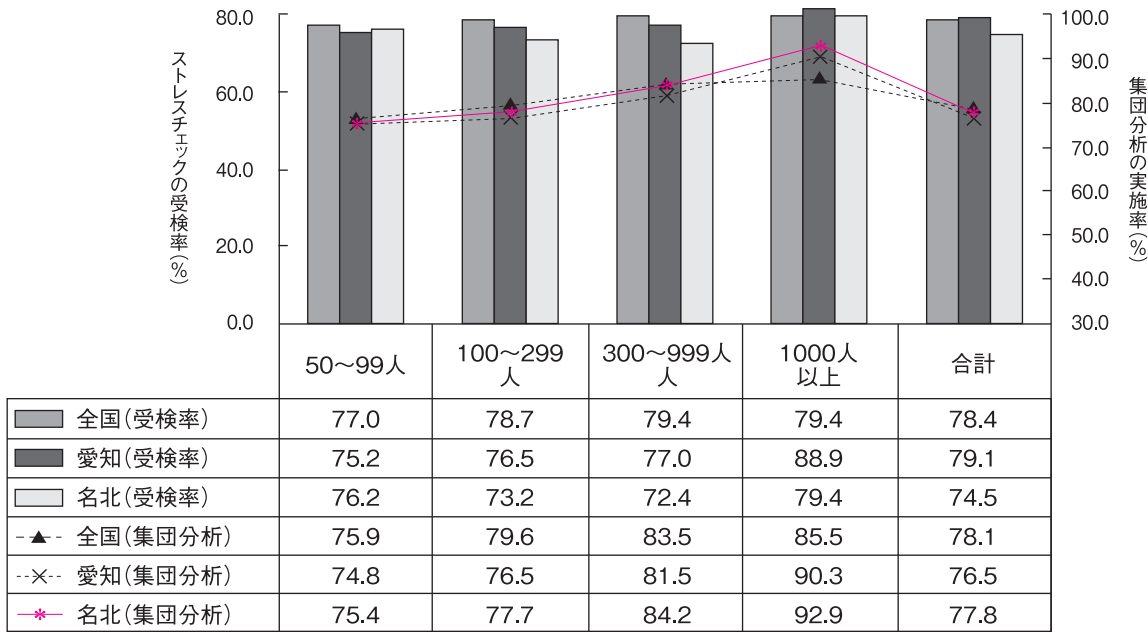
掃と畜業(72・64%)が、特に高い有所見率を示しています。また、脳・心臓疾患等

に関連する検査項目別の有所見率においては、血圧、血中脂質及び血糖の脳・心臓疾患に影響する項目の全てにおいて最も有所見率が高かったのは清掃と畜業となっており、次いで運輸交通業となっています。

平成28年度の全国の脳・心臓疾患に関する労災請求件数は825件で、前年度比30件の増加となりました。精神障害に関する労災請求件数は1586件と前年度比71件増となっております。

また、平成27年12月より産業医の選任義務のある労働者50以上の事業場の実施が義務付けられたストレスチェック制度については、ストレスチェックの実施報告をもとに集計してみると、ストレスチェックの受検率(在籍労働者のうち、ストレスチェックを受けた労働者の割合)は全国の全規模でみると78・4%、集団分析を実施した事業場は78・1%あり、い

表4 ストレスチェック制度(平成28年対象分 業種:全産業)



れも8割近い結果でした。第12次労働災害防止計画では健康確保・職業性疾病対策として、メンタルヘルス対策、過重労働対策、化学物質による健康障害防止対策、腰痛・熱中症予防対策、受動喫煙防止対策を重点としております。それらの対策をはじめとし、健康確保対策等の推進に向け一層の取り組みが必要です。産業医の選任義務のない労働者50人未満規模の事業場においては、名古屋北地域産業保健センター及び春日井・小牧地域産業保健センターにおいて、健康診断の結果について医師からの意見聴取・長時間労働者に対する面接指導・メンタルヘルスを含む労働者の健康管理についての相談が活きますので、積極的に活用し労働者の心とからだの健康づくりに取り組んでいただきますようお願いいたします。

目次

第68回全国労働衛生週間を迎えて……………2  
 北監督署管内28年の健康診断結果……………4  
 平成29年愛知局上半期の労働災害……………8  
 社会保険労務士講座ガイダンス……………16  
 安全衛生―職場の改善事例―(2)……………19  
 長時間労働削減のために(5)……………20  
 新美智美  
 弁護士に聴く(43)……………23  
 西脇明典  
 短歌で綴る労働問題(6)……………24  
 石田幹夫  
 社会保険労務士が答える企業の労務管理(25)……………25  
 伊藤妙子  
 愛知紛争調整委員 続・残月録(79)……………26  
 小栗利治  
 こちら企業の労働110番です(83)……………27  
 若井大志  
 わたしのジ・ハード(178)……………28  
 植田美津恵  
 近景遠景(48)……………29  
 中澤 誠  
 名北セーフティ・アドバイス(129)……………39  
 山&神  
 表紙Ⅱ秋春彩……………奥村克己

秋春彩

奥村克己

紅葉と四季桜のコラボに、季の移ろいを感じました。  
 (愛知県豊田市小原)

表紙のことば

データ  
 カメラ ハッセルブラッド553ELX  
 レンズ テレ・スーパ  
 ーアクロマートCFE  
 350mm、F5.6、  
 F32、30S、PL  
 フィルム ベルビア100