

平成29年管内の健康診断結果

有所見者延人数の割合は56・62%

ストレスチェックの受検率77・0%

—— 名古屋北労働基準監督署 ——

本年も10月1日より全国労働衛生週間が「ころとからだの健康づくりみんなが進める働き方改革」のスローガンの下に展開されています。労働衛生管理は、「作業環境管理」「作業管理」「健康管理」の三管理を基本として進められますが、その内の「健康管理」を皆様方の事業場において進める上での参考資料として、平成29年の定期健康診断及びストレスチェックの結果について表1から表4に取りまとめました。

名古屋北労働基準監督署管内の特徴としては、定期健康診断における受診者延人数に占める有所見者延人数の割合（一回の健診において複数項目の有所見があった者も一人として数え、年二回受診した場合はそれぞれを人数に計上した有所見者率）が56・62%と高く、愛知労働局管内50・85%や全国54・08%の数値よりも高いものとなっております。

平成29年定期健康診断の有所見率の状況

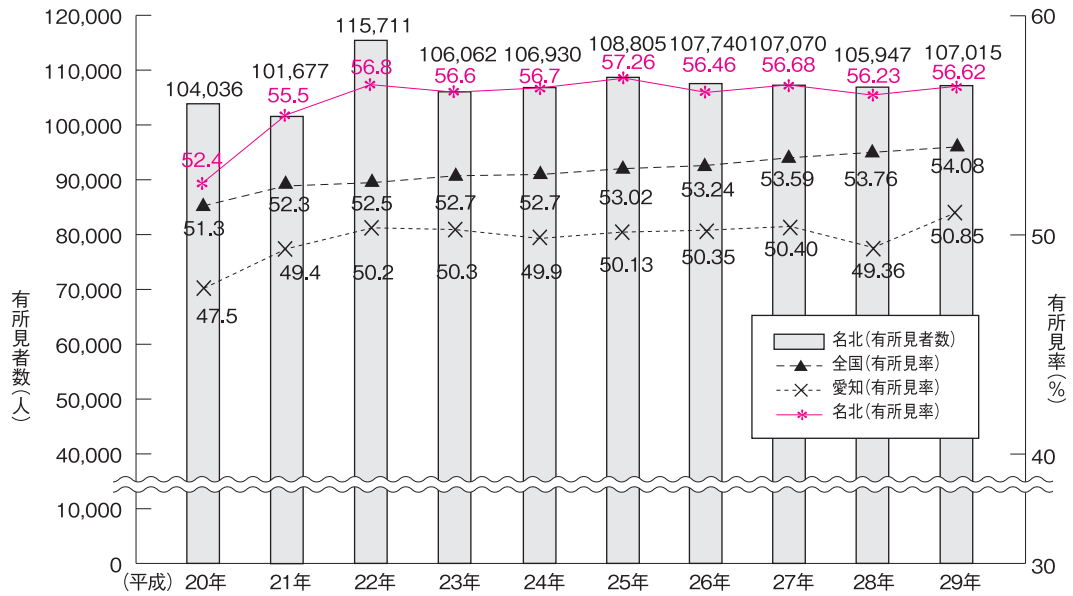
表1 定期健康診断有所見率（業種別・検査項目別）

名古屋北労働基準監督署 (%)

検査項目 業種	脳・心臓疾患関連			左記以外で有所見の高い検査項目								有所見者率 (※)	歯科 検診	
	血圧 検査	血中脂質 検査	血糖 検査	聴力検査		胸部X線 検査	貧血 検査	肝機能 検査	尿検査		心電図 検査			
				1000Hz	4000Hz				糖	蛋白				
全産業	15.02	33.39	12.87	3.50	7.24	5.38	9.52	16.08	2.93	4.43	12.70	56.62	41.22	
製造業	13.15	32.35	12.12	3.61	8.64	5.53	9.32	16.84	2.81	3.08	14.12	53.44	20.43	
主な製造業	食料品製造業	13.93	28.80	12.18	5.30	10.28	4.15	9.26	11.03	2.89	3.68	13.96	50.82	22.73
	印刷製本	14.95	36.86	13.67	2.93	8.42	5.73	6.97	16.29	3.23	5.03	11.21	60.69	0.00
	化学工業	12.54	35.18	10.68	2.75	6.95	8.26	6.72	16.36	2.55	2.42	9.75	48.30	85.48
	金属製品	16.12	40.53	17.92	4.61	13.40	7.69	13.71	19.71	2.99	4.08	16.72	60.95	0.00
	一般機器	16.99	34.06	13.35	3.65	9.45	4.43	8.43	15.67	2.41	2.10	11.11	52.52	56.55
	電気機器	10.29	29.13	10.17	3.30	6.20	4.29	10.59	19.16	2.44	2.70	17.95	53.30	0.00
輸送用機械	13.40	37.14	14.17	3.88	9.94	6.98	8.89	19.05	2.71	2.57	19.05	54.53	0.56	
建設業	20.99	37.57	16.52	3.53	9.11	7.37	8.74	22.80	4.13	5.80	13.44	65.98	27.22	
運輸交通業	25.05	41.63	22.26	5.64	16.55	8.06	9.96	19.28	6.92	6.18	15.83	65.11	94.12	
貨物取扱業	22.87	36.80	16.53	4.35	9.62	8.55	15.51	13.79	3.46	3.46	14.17	62.75	0.00	
商業	15.39	33.61	13.10	3.51	5.37	4.99	9.43	15.94	2.29	4.33	11.30	57.14	55.95	
金融広告業	12.79	31.52	12.19	2.38	4.01	3.92	8.95	11.87	2.21	3.91	10.56	52.96	34.76	
接客娯楽業	12.58	35.16	11.14	4.99	7.09	4.89	9.74	15.92	2.49	5.34	8.86	56.40	0.00	
清掃と畜業	27.41	45.36	24.99	8.03	17.00	9.93	11.00	19.52	5.66	8.29	19.27	70.83	0.00	

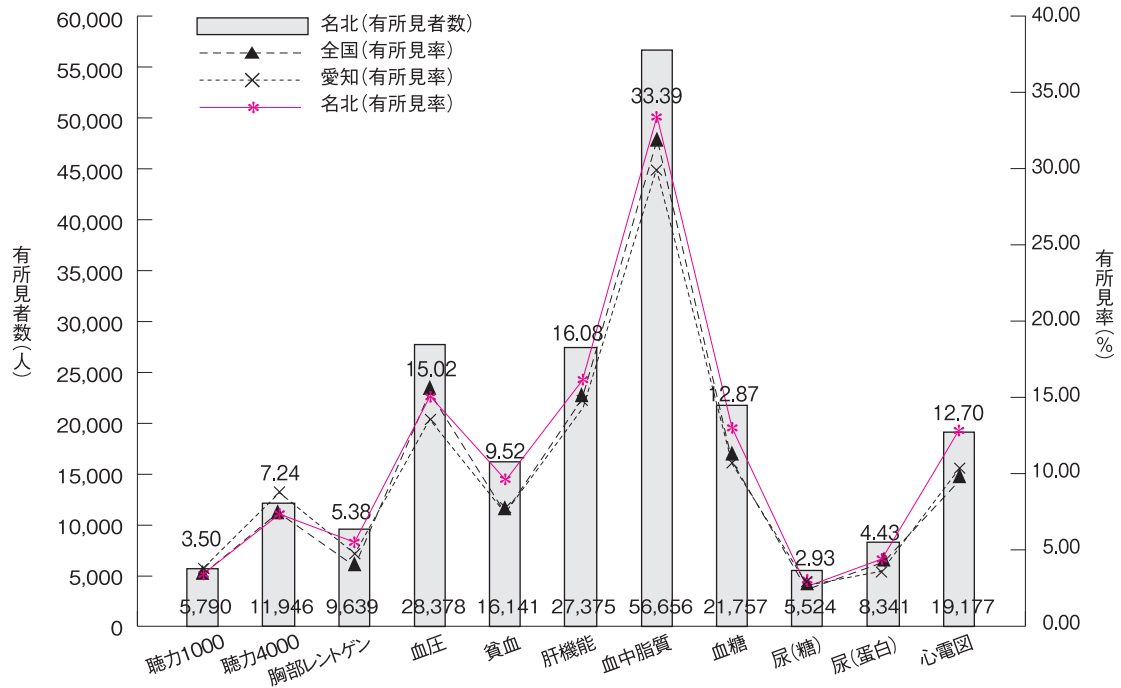
(※) 「有所見者率」は健康診断項目のいずれかが有所見であった者の実人数の合計を受診者数で除した割合

表2 定期健康診断有所見率10年間の推移(業種:全産業)



り、業種的には建設業(65・98%)、運輸交通業(65・11%)、及び清掃と畜業(70・83%)が、

表3 定期健康診断有所見率(平成29年 検査項目別 業種:全産業)



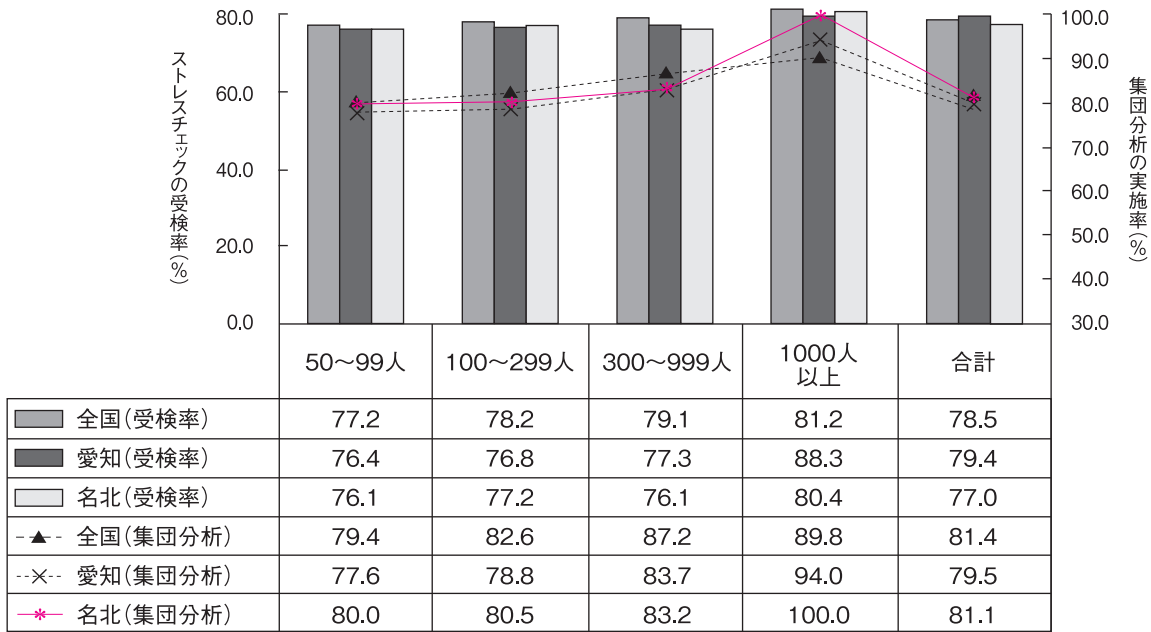
特に高い有所見率を示しています。また、脳・心臓疾患等に関連する検査項目別の

有所見率においては、血圧、血中脂質及び血糖の脳・心臓疾患に影響する項目の全てにおいて最も有所見率が高かったのは清掃と畜業となっており、次いで運輸交通業となっています。

平成29年度の全国の脳・心臓疾患に関する労災請求件数は840件で、前年度比15件の増加となりました。精神障害に関する労災請求件数は1473件と前年度比146件増となっております。

また、平成27年12月より産業医の選任義務のある労働者50人以上の事業場を実施が義務付けられたストレスチェック制度については、ストレスチェックの実施報告をもとに集計してみると、当署管内におけるストレスチェックの受検率(在籍労働者のうち、ストレスチェックを受けた労働者の割合)は77・0%、集団分析を実施した事業場は81・1%あり、いずれも8割近い結果でした。

表4 ストレスチェック制度(平成29年対象分 業種:全産業)



健康確保対策等の推進に向け一層の取り組みを
 第13次労働災害防止計画では健康確保・職業性
 疾病対策として、メンタルヘルス対策、過重労働
 対策、化学物質による健康障害防止対策、腰痛・
 熱中症予防対策、受動喫煙防止対策を重点として
 おります。それらの対策をはじめとし、健康確保
 対策等の推進に向け一層の取り組みが必要で
 す。
 産業医の選任義務のない労働者50人未満規模の
 事業場においては、名古屋北地域産業保健センタ
 ー及び春日井・小牧地域産業保健センターにおい
 て、健康診断の結果について、医師からの意見聴
 取・長時間労働者に対する面接指導・メンタルヘ
 ルスを含む労働者の健康管理についての相談が無
 料でできますので、積極的に活用して労働者の心
 とからだの健康づくりに取り組んでいただきます
 ようお願いします。

目次

第69回全国労働衛生週間を迎えて……………2
 北監督署管内29年の健康診断結果……………4
 「働き方改革関連法対応セミナー」盛況に開催……………9
 長時間労働削減のために……………市之瀬高司 11
 質問にお答えします……………池戸宏光 14
 弁護士に聴く(55)……………宮澤俊夫 19
 キャンプの魅力……………富田 敦 20
 社会保険労務士が答える企業の労務管理(37)……………大西正高 21
 こちら企業の労働110番です(95)……………奥村孔子 22
 愛知紛争調整委員続・残月録(91)……………小栗利治 23
 わたしのジ・ハード(190)……………植田美津恵 24
 近景遠景(60)……………中澤 誠 25
 名北セーフティ・アドバイス(141)……………山&神 35
 表紙Ⅱ深秋霧景……………丹羽省吾

表紙のことば

深秋霧景

丹羽省吾

データ カメラ フジ Fin
 e Pix S2 Pro
 レンズ ニッコール V
 R 24 | 120ミリズー
 ム
 露出 F6・7、1/
 750秒
 ISO感度 200
 ホワイトバランス
 オート
 (中日写真協会理事)